

Объединяющая активность

КАРТИНА

из кубиков Рубика




Описание

процесса

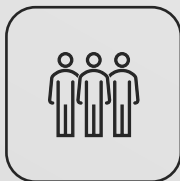


Есть несколько механик сборки. Вот одна из них: каждый участник получает один кубик Рубика и схему сборки. Итоговая цель – собрать не весь кубик, а только одну сторону, потому что только одна сторона будет видимой в общей картине



В финале каждый участник вставляет свой кубик Рубика в общее панно по принципу "Морского боя" (например, М-12)

Концепция




Индивидуально или делимся на команды по 4-6 человек



К команде прикрепляется наш инструктор, который поможет и подскажет



В финале получается картина из кубиков Рубика. Например, с ВАШИМ ЛОГОТИПОМ



Мероприятие состоит из

4 частей

1

Ведущий приветствует участников и анонсирует мероприятие

2



Инструктируем и выдаём реквизит

3

Участники собирают свои кубики по инструкции

4

Сборка общей картины и в финале – общее фото



Тайминг

В классическом варианте

Начало: Даем инструкцию

10 мин

Этап 1: Каждый собирает свой кубик

20 мин

Этап 2: Каждый вставляет кубик в общее панно

20 мин

Финал Делаем общее фото

10 мин

Итого:

60 минут



Посмотреть,

КАК ЭТО БЫЛО

